

LA PRÉVENTION À VOTRE PORTÉE



FORMATIONS



WEBCONFÉRENCES



CONFÉRENCES



ATELIERS

Catalogue 2022

Formations et activités de sensibilisation en SST

MultiPrévention est une association sectorielle paritaire pour la santé et la sécurité du travail des secteurs de la fabrication des produits du métal, électrique, habillement, textile et bonneterie, imprimerie et activités connexes.



VOUS ÊTES MEMBRES* DE MULTIPRÉVENTION ?

Utilisez les services en santé et en sécurité du travail auxquels vous avez droit.

Sont membres de MultiPrévention les entreprises classifiées par la CNESST comme faisant partie de l'un des cinq secteurs d'activités desservis par notre association. À ce titre, ces entreprises paient pour les services offerts par MultiPrévention à même une cotisation prélevée par la CNESST. Pour en savoir plus, consultez **La décision de classification de la CNESST.*

SERVICES OFFERTS SANS FRAIS

- ✓ Formations de formateurs
- ✓ Webconférences
- ✓ Consultations avec nos ergonomes, ingénieurs en sécurité des machines et hygiénistes industrielles
- ✓ Services-conseils du conseiller en gestion de la prévention attiré à votre entreprise
- ✓ Accès à une multitude de documents (politiques, procédures, fiches de cadenassage, etc.) adaptables en fonction de votre réalité.

SERVICES OFFERTS À DES TARIFS PRÉFÉRENTIELS

- ✓ Formations publiques à distance
- ✓ Formations en ligne
- ✓ Formations d'instructeurs
- ✓ Formations en entreprise
- ✓ Conférences à la carte
- ✓ Ateliers

Besoin d'un conseil en SST ? D'une expertise particulière ? De dynamiser ou de démarrer votre comité de santé et de sécurité ? De structurer ou de faire le point sur l'état de la prévention au sein de votre entreprise ? Tout cela est possible, sans frais !

Il ne tient qu'à vous d'en profiter !

Une entreprise non-membre connexe signifie que l'une de ses filiales est membre de MultiPrévention.

VOTRE ENTREPRISE N'EST PAS MEMBRE DE MULTIPRÉVENTION ?

PLUSIEURS DE NOS SERVICES S'ADRESSENT AUSSI À VOUS !

- ✓ Formations publiques à distance
- ✓ Formations en entreprise
- ✓ Formations en ligne
- ✓ Conférences à la carte
- ✓ Ateliers
- ✓ Webconférences (les webconférences offertes par les conseillers de MultiPrévention sont gratuites)
- ✓ Une grande variété de publications téléchargeables gratuitement

Des questions ?

→ 450 442-7763 → info@multiprevention.org



FAITES APPEL À MULTIPRÉVENTION


Obtenez les outils nécessaires à la prise en charge de la SST




Obtenez un portrait de l'état de situation de la santé et sécurité dans votre entreprise à l'aide de notre bilan de prévention.



Prévoyez et planifiez aisément l'ensemble des activités de prévention, consignez et gérez avec efficacité vos risques en réalisant un programme de prévention en ligne.



Outillez vos superviseurs dans la gestion de la santé et de la sécurité au travail par le biais de nos ateliers.



Soyez informés de vos droits et obligations en matière de santé et sécurité grâce à nos formations.

Des questions ?

→ 450 442-7763 → info@multiprevention.org

RÉPERTOIRE DES FORMATIONS ET ACTIVITÉS



Appareils de levage

(Dé)charger sans s'tuer à l'ouvrage				✓			36
Formation de cariste			✓				7
Utilisation sécuritaire des palans et des ponts roulants	✓	✓					9
Utilisation sécuritaire des palans et des ponts roulants - anglais	✓	✓					9
Utilisation sécuritaire des palans et des ponts roulants - espagnol	✓	✓					9
Utilisation sécuritaire des plates-formes élévatrices	✓	✓					10
Utilisation sécuritaire des transpalettes électriques	✓		✓				8
Utilisation sécuritaire du chariot élévateur	✓	✓					7
Utilisation sécuritaire du chariot élévateur - anglais	✓	✓					7
Utilisation sécuritaire du chariot élévateur - espagnol	✓	✓					7

Bruit

Bien se protéger du bruit	✓						22
Gérer la réduction du bruit en entreprise	✓	✓					22
L'exposition au bruit et aux produits chimiques ototoxiques : un risque plus grand de dommages à l'audition					✓		37

Cadenassage

Appliquer son programme de cadenassage	✓						26
Élaborer un programme de cadenassage	✓	✓					26
Sensibilisation au cadenassage						✓	31

Comités de santé et de sécurité

Dynamisez votre comité	✓						14
Réunions efficaces du comité de santé et de sécurité au travail	✓						14

Ergonomie

La prévention des TMS, ça vaut le coût !						✓	32
Le travail à l'écran	✓	✓					28
Manutention et maux de dos	✓						29
Principes de manutention sécuritaire					✓		29
Travailler au binoculaire en électronique	✓						28

Espace clos

Le travail en espace clos	✓	✓	✓				20
---------------------------	---	---	---	--	--	--	----

Gestion de la prévention

Développer facilement son plan de sécurité incendie					✓		25
Enquête et analyse d'accidents	✓	✓					16
Le mentorat : une approche à découvrir pour mieux intégrer les nouveaux au travail, en SST et au sein de l'équipe				✓			37
Planifier des inspections des lieux de travail efficaces						✓	33
Préparer le terrain pour mieux gérer les contraintes thermiques				✓			37
Repérer les dangers pour analyser et maîtriser les risques	✓	✓					21
Savoir inspecter	✓						16
Sensibilisation aux risques liés à l'air comprimé						✓	34



Lois et règlements

Faites preuve de diligence raisonnable en prévention	✓	✓					15
Introduction à la diligence raisonnable			✓				15
Introduction aux lois et aux règlements en santé et en sécurité du travail	✓	✓					15
Le devoir de diligence raisonnable, c'est quoi ?						✓	32

Palettiers

La sécurité et l'inspection des palettiers	✓	✓					21
--	---	---	--	--	--	--	----

Produits dangereux

L'entreposage des produits dangereux, c'est pas sorcier !					✓		33
Les chambres de peinture : comprendre et appliquer les règles de sécurité qui s'imposent				✓			37
Sensibilisation au SIMDUT 2015						✓	30
SIMDUT 2015	✓	✓	✓				12
SIMDUT 2015 - anglais	✓		✓				12
SIMDUT 2015 - espagnol	✓	✓					12
Transport des marchandises dangereuses	✓		✓				13

Prévention des chutes

Inspection et port du harnais de sécurité					✓		23
La prévention des chutes (chutes en hauteur et de même niveau)	✓	✓					23

Risques électriques

Comprendre et prévenir les risques électriques	✓	✓					27
Sensibilisation à la sécurité électrique						✓	34

Santé psychologique

Comprendre le harcèlement psychologique et sexuel pour le prévenir			✓				17
La prévention du harcèlement par la civilité au travail (employés de bureau)			✓				17
La prévention du harcèlement par la civilité au travail (secteur manufacturier)			✓				17
La civilité au travail, pour un climat sain et harmonieux				✓			37
Promouvoir la bienveillance et la coopération à travers ses communications en SST				✓			37
Santé mieux-être : l'erreur humaine, source inépuisable de solutions				✓			36

Soudage et coupage

La sécurité en soudage et en coupage	✓	✓					20
Réduire les fumées de soudage						✓	30
Soudage : quand les vêtements deviennent des équipements de protection				✓			36

Superviseurs

Communiquer comme un leader				✓	✓		19-36
Exercer mon leadership en prévention					✓		19
Le coût de l'inaction en prévention					✓		19
Mon département, mes priorités					✓		19
Mon équipe, ma responsabilité					✓		19

Sécurité des machines

Évaluer pour prévenir les risques machines	✓						24
Initiation à la sécurité des machines	✓						24
La sécurité des machines pour les opérateurs	✓						25

COÛTS ET MODALITÉS D'INSCRIPTION

En raison de la COVID-19, les formations et activités en entreprise sont offertes à certaines conditions. Pour connaître les modalités, informez-vous auprès de votre conseiller ou appelez-nous : 450 442-7763.

Nos formations sont admissibles dans le cadre de l'application de la loi favorisant le développement et la reconnaissance des compétences de la main-d'œuvre.

Les prix indiqués n'incluent pas les taxes.

	Prix	Nbre de participants	Frais de déplacement	Attestations	Politique d'annulation
Formations publiques à distance*	Membre : 30 \$ Non-membre : 60 \$/pers. Un participant s'étant présenté aux formations à distance payantes sans y être inscrit se verra acquitter les frais de 60 \$.	30	—	10 jours suivant la formation	Les webconférences et les formations à distance ou en ligne ne sont pas remboursables. La substitution de participants est néanmoins acceptée.
Formations en ligne	Membre : 10 \$/licence Non-membre : 25 \$ ou 50 \$ selon la durée	—	—	10 jours suivant la formation	
Webconférences	Membre : 0 \$ Non-membre : 0 \$ lorsque les conférenciers sont des conseillers de MultiPrévention 60 \$ lorsqu'il s'agit de conférenciers invités	Aucun maximum	—	—	
Formations en entreprise*	Variable selon la durée Membre : tarif préférentiel	Min. 5 Max. 15 50 \$ suppl./pers.	Entreprise non-membre	10 jours suivant la formation	Si annulation de l'entreprise sans motif valable (moins de 48 h avant la formation) : 350 \$/demi-journée de travail perdue par le conseiller.
Formations de rappel	375 \$ membre seulement	Min. 5 Max. 15 50 \$ suppl./pers.	—	10 jours suivant la formation	
Ateliers	Membre : tarif préférentiel	Min. 5 Max. 15 50 \$ suppl./pers.	Entreprise non-membre	—	
Conférences à la carte	Variable selon la durée Membre : tarif préférentiel	Aucun maximum	Entreprise non-membre	—	

MultiPrévention se réserve le droit d'annuler l'activité si le nombre de participants est insuffisant. Le cas échéant, un remboursement serait émis.



CHARIOT ÉLÉVATEUR

UTILISATION SÉCURITAIRE DU CHARIOT ÉLÉVATEUR

FORMATION THÉORIQUE

🕒 4 heures

⚠️ **FORMATION PRATIQUE REQUISE.** Voir p.11

⚠️ **FORMATION OBLIGATOIRE**

EN ANGLAIS

ES ESPAGNOL

📶 EN LIGNE
(2 h)

Objectif

Identifier les risques d'accident et reconnaître les mesures de prévention lors de l'utilisation du chariot élévateur.

Aperçu du contenu

- Notions de base en sécurité relatives au chariot élévateur, incluant l'inspection.
- Scénarios d'accidents typiques.
- Identification des règles de sécurité selon les étapes du travail de cariste.

Clientèles visées

Caristes, superviseurs et membres du comité de santé et de sécurité.

Coût pour la formation de groupe en entreprise

Membre : 495 \$ | Non-membre connexe : 735 \$

Non-membre : 975 \$

Rappel

Une formation de rappel peut être offerte aux employés ayant déjà suivi la formation théorique complète de MultiPrévention ou d'une autre ASP.

📶 EN LIGNE

FORMATEUR

AVANTAGE MEMBRES

UTILISATION SÉCURITAIRE DU CHARIOT ÉLÉVATEUR

🕒 18 heures approximativement
réparties en trois rencontres.

Prérequis

Entreprise de 40 travailleurs et plus.

Objectif

Acquérir les habiletés pour donner la formation *Utilisation sécuritaire du chariot élévateur* de MultiPrévention et développer ses habiletés à animer un groupe.

Aperçu du contenu

- Révision et appropriation du contenu théorique offert par MultiPrévention.
- Bilan personnalisé de ses forces et de ses points d'amélioration comme formateur.
- Suivi du processus d'accréditation à titre de formateur externe de MultiPrévention.

Clientèles visées

Travailleurs et gestionnaires.

Coût pour la formation de groupe

Membre seulement : sans frais

En plus

Un document d'accompagnement à la formation est remis aux participants.

EN ANGLAIS

ES ESPAGNOL



TRANSPALETTE ÉLECTRIQUE

UTILISATION SÉCURITAIRE DES TRANSPALETTES ÉLECTRIQUES

FORMATION THÉORIQUE

🕒 2 heures

⚠️ **FORMATION PRATIQUE REQUISE.** Voir p.11

Important

Le transpalette électrique est un appareil de levage tout comme le chariot élévateur. Il est aussi nommé « Chariot motorisé à petite levée, à conducteur accompagnant » selon la norme B.56 *Safety Standard for Low Lift and High Lift Trucks* B56.1-1993 mentionnée à l'article 256 du RSST.

Objectif

Reconnaître les risques et les mesures de prévention reliés à l'utilisation des transpalettes électriques.

Aperçu du contenu

- Notions de base en sécurité relatives aux transpalettes électriques, incluant l'inspection.
- Provenance des risques.
- Identification des mesures de prévention.

Clientèles visées

Travailleurs utilisant le transpalette (caristes), superviseurs et membres du comité de santé et de sécurité.

Coût pour la formation de groupe en entreprise

Membre : 375 \$ | Non-membre connexe : 575 \$

Non-membre : 850 \$

⚠️ **FORMATION OBLIGATOIRE**
📶 **EN LIGNE**
(1 h)

FORMATEUR

AVANTAGE MEMBRES

UTILISATION SÉCURITAIRE DES TRANSPALETTES ÉLECTRIQUES

🕒 6 heures approximativement réparties en deux rencontres.

Prérequis

Entreprise de 40 travailleurs et plus.

Objectif

Acquérir les habiletés pour donner la formation sur l'*Utilisation sécuritaire des transpalettes électriques* de MultiPrévention et développer ses habiletés à animer un groupe.

Aperçu du contenu

- Révision et appropriation du contenu théorique offert par MultiPrévention.
- Bilan personnalisé de ses forces et de ses points d'amélioration comme formateur.
- Suivi du processus d'accréditation à titre de formateur externe de MultiPrévention.

Clientèles visées

Travailleurs et gestionnaires.

Coût pour la formation de groupe

Membre seulement : sans frais



PALANS ET PONTS ROULANTS

UTILISATION SÉCURITAIRE DES PALANS ET DES PONTS ROULANTS

FORMATION THÉORIQUE

🕒 4 heures

⚠️ **FORMATION PRATIQUE REQUISE.** Voir p.11

Objectif

Acquérir les habiletés pour prévenir les accidents associés à l'utilisation des appareils de levage.

Aperçu du contenu

- Description et inspection des différents types d'appareils et des accessoires de levage.
- Identification des risques et des mesures de prévention reliés à la manutention de charge.

Clientèles visées

Travailleurs utilisant des appareils de levage, superviseurs et membres du comité de santé et de sécurité.

Coût pour la formation de groupe en entreprise

Membre : 495 \$ | Non-membre connexe : 735 \$

Non-membre : 975 \$

⚠️ **FORMATION OBLIGATOIRE**

EN ANGLAIS

ES ESPAGNOL

FORMATEUR

AVANTAGE MEMBRES 

UTILISATION SÉCURITAIRE DES PALANS ET DES PONTS ROULANTS

🕒 18 heures approximativement réparties sur trois rencontres.

Prérequis

Entreprise de 40 travailleurs et plus.

Objectif

Acquérir les habiletés pour donner la partie théorique de la formation *Utilisation sécuritaire des palans et des ponts roulants* de MultiPrévention et développer ses habiletés à animer un groupe.

Aperçu du contenu

- Révision et appropriation du contenu théorique offert par MultiPrévention.
- Bilan personnalisé de ses forces et de ses points d'amélioration comme formateur.
- Suivi du processus d'accréditation à titre de formateur externe de MultiPrévention.

Clientèles visées

Travailleurs et gestionnaires.

Coût pour la formation de groupe

Membre seulement : sans frais

Rappel

Une formation de rappel peut être offerte aux employés ayant déjà suivi la formation théorique complète de MultiPrévention ou d'une autre ASP.

En plus

Un document d'accompagnement à la formation est remis aux participants.

EN ANGLAIS

ES ESPAGNOL



PLATE-FORME ÉLÉVATRICE

UTILISATION SÉCURITAIRE DES PLATES-FORMES ÉLÉVATRICES

FORMATION THÉORIQUE

🕒 3,5 heures

⚠️ **FORMATION PRATIQUE REQUISE.** Voir p.11

Objectif

Reconnaître les mesures de prévention afin d'éliminer les accidents associés à l'utilisation d'une plate-forme élévatrice.

Aperçu du contenu

- Composantes et dispositifs de sécurité de la plate-forme élévatrice.
- Préparatifs pour travailler en sécurité.
- Revue des principaux risques et des bonnes pratiques à adopter.

Clientèles visées

Utilisateurs de plates-formes élévatrices, superviseurs et membres du comité de santé et de sécurité.

Coût pour la formation de groupe en entreprise

Membre : 495 \$ | Non-membre connexe : 735 \$

Non-membre : 975 \$

FORMATEUR

AVANTAGE MEMBRES

UTILISATION SÉCURITAIRE DES PLATES-FORMES ÉLÉVATRICES

🕒 8 heures approximativement réparties sur deux rencontres.

Prérequis

Entreprise de 40 travailleurs et plus.

Objectif

Acquérir les habiletés nécessaires pour offrir la formation sur l'*Utilisation sécuritaire des plates-formes élévatrices* de MultiPrévention et développer ses habiletés à animer un groupe.

Aperçu du contenu

- Révision et appropriation du contenu offert par MultiPrévention.
- Bilan personnalisé de ses forces et de ses points d'amélioration comme formateur.
- Suivi du processus d'accréditation à titre de formateur externe de MultiPrévention.

Clientèles visées

Travailleurs et gestionnaires.

Coût pour la formation de groupe

Membre seulement : sans frais



FORMATION PRATIQUE EN ENTREPRISE

L'objectif de la formation pratique est d'évaluer la capacité du travailleur à exercer de manière sécuritaire les manœuvres nécessaires à la conduite ou à l'opération de l'équipement et non d'apprendre à utiliser l'équipement. MultiPrévention offre deux options pour le volet pratique des formations qui requièrent une évaluation des compétences pratiques du travailleur.

OPTION 1

ACCOMPAGNER UN INSTRUCTEUR

EN ANGLAIS

ES ESPAGNOL

Description

À la suite de la formation théorique, un de nos conseillers peut accompagner l'instructeur désigné afin qu'il donne la formation dans l'entreprise.

L'instructeur interne est un opérateur expérimenté, crédible auprès de ses pairs, bon communicateur et il connaît bien la réalité de son milieu.

Cette formule vous offre une plus grande autonomie lorsque vous avez plusieurs personnes à former ou si vous embauchez régulièrement des travailleurs.

Coût pour l'accompagnement en entreprise

Membre : 250 \$ / visite

Non-membre connexe : 700 \$ / visite

OPTION 2

FORMER LES EMPLOYÉS

EN ANGLAIS

ES ESPAGNOL

Description

Un de nos conseillers peut se rendre dans votre entreprise pour évaluer les compétences pratiques des participants ayant suivi notre formation théorique.

Des attestations numériques sont envoyées aux participants.

Avis important

Seuls les travailleurs ayant une expérience avec l'utilisation de l'équipement peuvent être évalués par nos conseillers.

Coût pour la formation de groupe en entreprise

Membre : 350 \$ / groupe | Non-membre connexe :

525 \$ / groupe | Non-membre : 700 \$ / groupe

Inclus

Guide : Programme de formation pratique incluant divers outils, registre, grille d'évaluation, exemples de mises en situation.

Important

Seules les personnes ayant suivi la formation théorique complète avec MultiPrévention ou une autre ASP peuvent faire partie du groupe. 3 participants minimum par visite.

Deux visites maximum pour la formation d'un groupe.



SIMDUT 2015

SIMDUT 2015

🕒 2,5 heures

⚠️ **FORMATION OBLIGATOIRE**

ES **ESPAGNOL**

📶 **EN LIGNE (1,5 h)**

EN **ANGLAIS**

Objectif

Faire connaître aux participants la réglementation sur le SIMDUT 2015, son impact dans le milieu de travail et les sensibiliser à l'importance de se protéger.

Aperçu du contenu

- Reconnaître les informations sur les étiquettes du fournisseur, du lieu de travail et les fiches de données de sécurité.
- Rappel des classes de produits dangereux et des moyens de contrôle et de prévention.

Clientèles visées

Toute personne qui utilise ou travaille à proximité des matières dangereuses.

Coût pour la formation de groupe en entreprise

Membre : 375 \$ | Non-membre connexe : 575 \$
Non-membre : 850 \$

FORMATEUR

SIMDUT 2015

🕒 10 heures approximativement réparties sur trois rencontres.

Prérequis

Entreprise de 40 travailleurs et plus.

Objectif

Acquérir les habiletés pour donner la formation sur le SIMDUT 2015 de MultiPrévention et développer ses habiletés à animer un groupe.

Aperçu du contenu

- Révision et appropriation du contenu offert par MultiPrévention.
- Bilan personnalisé de ses forces et de ses points d'amélioration comme formateur.
- Suivi du processus d'accréditation à titre de formateur interne de MultiPrévention.

Clientèles visées

Travailleurs et gestionnaires.

Coût pour la formation de groupe

Membre seulement : sans frais

AVANTAGE MEMBRES

Un rappel

La formation spécifique sur le SIMDUT 2015 est obligatoire. Celle-ci doit être adaptée aux produits dangereux et aux risques particuliers auxquels les travailleurs sont exposés dans leur milieu de travail. Pour vous aider à bâtir votre formation, consultez notre guide : **Élaborer un programme de formation spécifique pour le SIMDUT 2015.**

Accessible dans la section Publications de notre site Web sous SIMDUT spécifique.



TRANSPORT DES MARCHANDISES DANGEREUSES

TRANSPORT DES MARCHANDISES DANGEREUSES



🕒 3 heures

Important

Cette formation s'adresse aux réceptionnaires et expéditeurs de marchandises dangereuses et non aux camionneurs.

Objectif

Reconnaître les obligations légales associées à la réception et à l'expédition des marchandises dangereuses en entreprise.

Aperçu du contenu

- Explications sur la classification des dangers.
- Procédure à suivre lors de la réception et de l'expédition des marchandises dangereuses.

Clientèles visées

Employés, superviseurs affectés à la réception, l'entreposage et l'expédition des marchandises dangereuses, caristes et acheteurs.

Coût pour la formation de groupe en entreprise

Membre : 375 \$ | Non-membre connexe : 575 \$
Non-membre : 850 \$

Manutentionnaire

En entreprise, il est possible d'ajuster la formation pour les manutentionnaires (ceux qui ne s'occupent pas de la documentation). La durée de la formation est alors de 2 heures. Communiquez avec votre conseiller pour discuter de cette possibilité.



COMITÉ DE SANTÉ ET DE SÉCURITÉ DU TRAVAIL

RÉUNIONS EFFICACES DU COMITÉ DE SANTÉ ET DE SÉCURITÉ DU TRAVAIL

AVANTAGE MEMBRES 

 PL59

 2,5 heures

Objectif

Fournir au comité de santé et de sécurité les moyens et les outils nécessaires pour améliorer son efficacité.

Aperçu du contenu

- Mandat, rôle, fonctions et responsabilités des membres du comité de santé et de sécurité.
- Conditions menant au bon fonctionnement d'un comité de santé et de sécurité.
- Outils pour mener des réunions efficaces.

Clientèles visées

Membres du comité de santé et de sécurité.


Coût pour la formation de groupe en entreprise

Membre seulement : sans frais

DYNAMISEZ VOTRE COMITÉ

AVANTAGE MEMBRES 

 PL59

 3,5 heures

Prérequis

un nombre minimal de 6 participants est requis pour cette formation.

Objectif

Identifier des stratégies pour réaliser le potentiel du comité de santé et de sécurité du travail.

Aperçu du contenu

- Revue et mise en pratique de diverses stratégies de communication en prévention.
- Outils pour cibler des projets et en assurer le suivi.
- La reconnaissance comme levier pour mobiliser les personnes.

Clientèles visées

Membres du comité de santé et de sécurité.

Coût pour la formation de groupe en entreprise

Membre seulement : sans frais




LOI ET RÈGLEMENTS

INTRODUCTION AUX LOIS ET AUX RÈGLEMENTS EN SANTÉ ET EN SÉCURITÉ DU TRAVAIL

AVANTAGE MEMBRES 

 PL59

 4 heures

Objectif

Identifier les mécanismes prévus par la *Loi sur la santé et la sécurité du travail* qui favorisent une approche préventive.

Aperçu du contenu

- Rôle et responsabilités des employeurs et des travailleurs ainsi que des principaux mécanismes de participation en vertu de la *Loi sur la santé et la sécurité du travail*.
- Activités minimales requises pour se conformer à la réglementation et aux normes en vigueur.

Clientèles visées

Membres du comité de santé et de sécurité, membres de la direction et superviseurs.


Coût pour la formation de groupe en entreprise

Membre seulement : sans frais

FAITES PREUVE DE DILIGENCE RAISONNABLE EN PRÉVENTION

AVANTAGE MEMBRES 

 PL59

 3,5 heures

Objectif

Identifier des mécanismes efficaces pour favoriser une approche préventive.

Aperçu du contenu

- Explication de la portée du *Code criminel en santé et en sécurité du travail* (C-21) pour les entreprises.
- Exemples d'accidents qui ont mené à des poursuites.
- Concept de diligence raisonnable à intégrer dans ces processus de gestion de la prévention.

Clientèles visées

Membres de la direction, superviseurs et membres du comité de santé et de sécurité.

Coût pour la formation de groupe en entreprise

Membre seulement : sans frais

Sur le même sujet

La formation en ligne *Introduction à la diligence raisonnable* permet aux participants de se familiariser avec les concepts de la loi C-21 et les trois devoirs liés à la diligence raisonnable.

 1 heure

Membre : 10 \$ / part. | Non-membre : 25 \$ / part.



ENQUÊTER ET INSPECTER

ENQUÊTE ET ANALYSE D'ACCIDENTS

AVANTAGE MEMBRES 

🕒 3,5 heures

Objectif

Développer les habiletés des participants à utiliser une méthode d'enquête et d'analyse d'accidents.

Aperçu du contenu

- Analyse d'accidents, identification des causes directes et indirectes.
- Exemples de rapports d'enquête et d'analyse.
- Réunir les faits, identifier les causes immédiates et fondamentales et cibler les actions à prendre pour éviter à l'avenir ce genre d'accident.

Clientèles visées

Superviseurs, membres de la direction, membres du comité de santé et de sécurité ainsi que toute personne impliquée dans le processus.

Coût pour la formation de groupe en entreprise

Membre seulement : sans frais

SAVOIR INSPECTER

AVANTAGE MEMBRES 

🕒 4 heures

Objectif

Se familiariser avec les différentes étapes de préparation et de réalisation d'une inspection.

Aperçu du contenu

- Types d'inspection et principaux risques à repérer en entreprise.
- Étapes de l'inspection : de la préparation à l'évaluation des correctifs.
- Grilles d'inspection et exercices pratiques.
- Volet pratique : inspection en milieu de travail.

Clientèles visées

Superviseurs, membres de la direction, membres du comité de santé et de sécurité et toute personne impliquée dans le processus.

Coût pour la formation de groupe en entreprise

Membre seulement : sans frais

Sur le même sujet

Voyez en rediffusion la webconférence *Planifier des inspections efficaces des lieux de travail*.

Accessible dans la section Mon espace de notre site Web sous Outils de communication.




SANTÉ PSYCHOLOGIQUE

COMPRENDRE LE HARCÈLEMENT PSYCHOLOGIQUE ET SEXUEL POUR LE PRÉVENIR

AVANTAGE MEMBRES 

 PL59

 EN LIGNE (1 h)

 En ligne : 1 heure

Objectif

- Reconnaître les lois applicables ainsi que les droits et obligations de l'employeur et des employés en matière de harcèlement psychologique et sexuel.

Deux exemples de politique sont remis à la fin de la formation pour être adaptés.

Aperçu du contenu

Cette formation définit ce qu'est le harcèlement psychologique et sexuel du point de vue légal à l'aide d'exemples de cas. On y parle aussi de l'importance d'avoir une politique de prévention du harcèlement psychologique et sexuel et en présente le contenu. Des exemples de politiques pouvant être adaptés à votre réalité sont aussi présentés à titre d'exemples à la fin de la formation.

Clientèles visées

Travailleurs et gestionnaires.

Coût

Membre : 10 \$ / participant

Non-membre : 25 \$ / participant

LA PRÉVENTION DU HARCÈLEMENT PAR LA CIVILITÉ AU TRAVAIL

AVANTAGE MEMBRES 

 PL59

 EN LIGNE (1 h)

Employés de bureau : 1 heure
Secteur manufacturier : 1 heure

Objectif

- Reconnaître que la civilité au travail est une responsabilité partagée pour prévenir le harcèlement psychologique et sexuel.

Des mises en situation sont incluses dans la formation pour initier une réflexion individuelle ou en groupe sur ce qu'on peut faire à son niveau pour prévenir les inconduites au travail.

Aperçu du contenu

Cette formation définit ce qu'est le harcèlement psychologique et sexuel et propose des moyens pour prévenir la dégradation du climat de travail. Des capsules présentent des situations d'incivilité qui permettent d'enclencher de façon individuelle ou en groupe une réflexion sur ce que nous pouvons faire pour améliorer la civilité au travail. Les situations présentées sont liées au contexte du travail dans les bureaux ou en milieu manufacturier, selon le choix de l'entreprise.

Clientèles visées

Travailleurs et gestionnaires.

Coût

Membre : 10 \$ / participant

Non-membre : 25 \$ / participant



ATELIERS POUR LES SUPERVISEURS

AVANTAGE MEMBRES

5 ATELIERS EN PRÉVENTION

Vos superviseurs et chefs d'équipe occupent un rôle-clé dans la transmission des consignes de santé et de sécurité ainsi que la mise en place d'une culture de prévention de l'entreprise. Ont-ils la formation nécessaire pour accomplir ce défi ?

Notre série d'ateliers participatifs vise justement à aider les superviseurs à s'acquitter de leur rôle et de leurs responsabilités en matière de santé et de sécurité au travail. Bien qu'il soit recommandé d'assister à l'ensemble des ateliers, vous avez aussi la possibilité de les sélectionner à la carte, selon vos besoins.

Les superviseurs seront appelés à mettre en application dans leur milieu de travail à la fin de chaque atelier certains des éléments de prévention appris, et ce, pour favoriser l'intégration immédiate des apprentissages. Un retour sur l'atelier précédent est fait au début de chaque atelier pour discuter et répondre aux questions des superviseurs.

2 heures par atelier

Prérequis

- Cohorte de 5 superviseurs ou chefs d'équipe minimum.
- Éléments essentiels à la prévention en place (ex. inspection des lieux de travail).
- Soutien continu de la direction pour libérer les superviseurs afin qu'ils participent aux ateliers selon l'échéancier prévu et pour leur permettre d'exercer leurs apprentissages.
- Analyse et diagnostic des besoins de formation des superviseurs complétés par un de nos conseillers.

Objectif général

Sensibiliser les superviseurs à leur rôle de leader ainsi qu'à l'importance d'intégrer les pratiques de prévention reconnues dans la gestion des opérations.

Clientèles visées

Superviseurs, chefs d'équipe et leurs supérieurs immédiats.

Coût pour les ateliers de groupe en entreprise

Membre seulement : sans frais

Un tour d'horizon

Voyez en rediffusion la webconférence *Le superviseur, ambassadeur de la culture* pour en savoir plus sur chacun des ateliers.

Accessible dans la section Mon espace de notre site Web sous Outils de communication.

LES ATELIERS

1- MON ÉQUIPE, MA RESPONSABILITÉ

Objectifs spécifiques

- Reconnaître ses obligations légales en matière de santé et de sécurité du travail, ainsi que l'impact des amendements au *Code criminel* du Canada pour le superviseur et l'entreprise.
- Sensibiliser le superviseur à la notion de diligence raisonnable et des devoirs de prévoyance, d'efficacité et d'autorité qui s'y rapportent.

Aperçu du contenu

- Défis du superviseur en vertu de l'article 51 de la *Loi sur la santé et la sécurité du travail*.
- Rôle de l'inspecteur de la CNESST, ainsi que les amendes à quiconque contrevient à la loi ou aux règlements.
- Portée du *Code criminel du Canada* en santé et sécurité du travail (C-21) pour les superviseurs et les entreprises.
- Devoirs de prévoyance, d'efficacité et d'autorité qu'il doit intégrer dans son processus de gestion.

2- MON DÉPARTEMENT, MES PRIORITÉS

Objectifs spécifiques

- Reconnaître les sources d'information utiles pour identifier et gérer les enjeux de santé et sécurité au travail dans son département.
- Analyser les informations et établir des priorités dans le but d'améliorer la performance en santé et sécurité au travail.

Aperçu du contenu

- Revue de sources d'information utiles pour identifier les priorités en santé et sécurité au travail.
- Sélection des priorités d'action en prévention.
- Revue des objectifs et des moyens pour les atteindre en tenant compte des orientations de l'entreprise.

3- LE COÛT DE L'INACTIION EN PRÉVENTION

Objectifs spécifiques

- Reconnaître l'impact d'une saine gestion de la santé et sécurité au travail sur la performance de l'entreprise.
- Identifier les obstacles à la prise en charge quotidienne de la santé et sécurité au travail.

Aperçu du contenu

- Conséquences des accidents du travail.
- Coûts directs et indirects des accidents.
- Obstacles à la prise en charge de la prévention par le superviseur.
- Identification de pistes de solutions pour contourner les obstacles identifiés.

4- EXERCER MON LEADERSHIP EN SST

Objectifs spécifiques

- Se familiariser avec les principes de leadership.
- Intégrer le leadership à la gestion en prévention quotidienne de son équipe.

Aperçu du contenu

- Principaux styles de leadership utiles en santé et sécurité.
- Qualités d'un leader et ingrédients facilitant le leadership du superviseur.
- Moyens pour intégrer le leadership au cadre de gestion actuel.
- Enjeux et actions à prendre pour exercer du leadership en santé et sécurité.

5- COMMUNIQUER COMME UN LEADER

Objectifs spécifiques

- Établir une communication claire et efficace avec son équipe sur le thème de la santé et sécurité avec ses travailleurs.
- Utiliser l'écoute active pour résoudre des dilemmes en santé et sécurité au travail.

Aperçu du contenu

- Étapes d'une communication claire.
- Pistes de solutions pour mieux communiquer et pièges à éviter.
- Interventions lors de dilemmes en santé et sécurité au travail.



ESPACE CLOS ET SOUDAGE

LE TRAVAIL EN ESPACE CLOS



🕒 4 heures

Objectif

Identifier les dangers associés aux espaces clos et les moyens de prévention requis.

Aperçu du contenu

- Explication des exigences du *Règlement sur la santé et la sécurité du travail* (RSST).
- Analyse de risques et moyens de prévention.
- Procédures à suivre et permis d'entrée en espace clos.

Clientèles visées

Toute personne appelée à effectuer des travaux en espace clos et à assurer la surveillance durant ces travaux, superviseurs et membres du comité de santé et de sécurité.

Coût pour la formation de groupe en entreprise

Membre : 495 \$ | Non-membre connexe : 735 \$

Non-membre : 975 \$

LA SÉCURITÉ EN SOUDAGE ET EN COUPAGE

🕒 4 heures

Objectif

Reconnaître les risques liés aux activités de soudage et de coupage et les avenues de solutions pour rendre le travail plus sécuritaire.

Aperçu du contenu

- Revue des procédés.
- Risques et méthodes de prévention liés à l'exposition aux fumées et aux gaz, aux incendies, à l'électrification, aux rayonnements, à l'exposition au bruit et aux contraintes thermiques.
- Bonnes pratiques pour prévenir les accidents.

Clientèles visées

Travailleurs effectuant des tâches de soudage ou de coupage, superviseurs et membres du comité de santé et de sécurité.

Coût pour la formation de groupe en entreprise

Membre : 495 \$ | Non-membre connexe : 735 \$

Non-membre : 975 \$



PALETTIERS ET GESTION DES RISQUES

LA SÉCURITÉ ET L'INSPECTION DES PALETTIERS

🕒 3,5 heures

Objectif

Reconnaître les critères d'inspection et d'utilisation sécuritaire des palettiers.

Aperçu du contenu

- Risques et causes potentielles d'effondrement.
- Composantes des palettiers.
- Différents types d'inspection et éléments à inspecter.
- Évaluation et mesure des dommages des composantes.

Clientèles visées

Caristes, superviseurs, membres de la direction, membres du comité de santé et de sécurité et responsables de l'entreposage ou des services d'entretien.

Coût pour la formation de groupe en entreprise

Membre : 495 \$ | Non-membre connexe : 735 \$
Non-membre : 975 \$

REPÉRER LES DANGERS POUR ANALYSER ET MAITRISER LES RISQUES



🕒 4 heures

Objectif

Se familiariser avec l'analyse des risques et sa mise en application dans l'entreprise.

Aperçu du contenu

- Notions de dangers et de risques.
- Apprentissage d'une méthode simple d'analyse de risques
- Évaluation du niveau de risques à partir de situations simples.
- Stratégies de réduction des risques et plan d'actions.

Clientèles visées

Superviseurs, membres du comité santé et de sécurité au travail ou toute autre personne impliquée en prévention.

Coût pour la formation de groupe en entreprise

Membre seulement : sans frais

Accompagnement personnalisé

Cette formation peut être suivie d'un accompagnement par votre conseiller en gestion de la prévention pour réaliser une ou plusieurs analyses de risques dans le cadre des activités de travail déterminées à l'avance.



GESTION DU BRUIT

BIEN SE PROTÉGER DU BRUIT

🕒 1,5 heure

Objectif

Reconnaître l'impact du bruit sur la santé du travailleur et comment bien s'en protéger.

Aperçu du contenu

- Réglementation sur le bruit.
- Facteurs de risque du bruit et ses effets sur la santé.
- Types de protecteurs auditifs.
- Importance de bien ajuster sa protection auditive.

Clientèles visées

Travailleurs qui doivent porter une protection auditive, leurs superviseurs et les membres du comité de santé et de sécurité.

Coût pour la formation en entreprise

Membre : 375 \$ | Non-membre connexe : 575 \$
Non-membre : 850 \$

EN ANGLAIS

GÉRER LA RÉDUCTION DU BRUIT EN ENTREPRISE

🕒 4 heures

Objectif

Identifier, évaluer et contrôler les sources de bruit dans le milieu de travail.

Aperçu du contenu

- Exigences réglementaires.
- Impacts du bruit sur la santé du travailleur.
- Identifier les sources de bruit et la stratégie d'intervention.
- Déterminer les moyens pour réduire le bruit de manière efficace et plan d'actions.

Clientèles visées

Toute personne responsable de la réduction du bruit en entreprise, superviseurs, personnel de la maintenance et membres du comité de santé et de sécurité.

Coût pour la formation de groupe en entreprise

Membre : 495 \$ | Non-membre connexe : 735 \$
Non-membre : 975 \$



PRÉVENTION DES CHUTES

LA PRÉVENTION DES CHUTES EN HAUTEUR ET DE MÊME NIVEAU

🕒 3 heures ou 4 heures, si la formation inclut ou non l'atelier *Inspection et port du harnais de sécurité*

Objectif

Identifier les risques de chutes et les moyens pour les prévenir.

Aperçu du contenu

- Loi et réglementation.
- Stratégies de base applicables au travail en hauteur.
- Équipements de prévention et de protection contre les chutes de hauteur.
- Démonstration sur le port du harnais (harnais personnel requis).

Clientèles visées

Les travailleurs, particulièrement ceux appelés à travailler en hauteur, leurs superviseurs, de même que toute personne responsable ou concernée par le travail en hauteur.

Coût pour la formation de groupe en entreprise

Membre : 495 \$ | Non-membre connexe : 735 \$
Non-membre : 975 \$

ATELIER

INSPECTION ET PORT DU HARNAIS DE SÉCURITÉ

🕒 1 heure

Important

L'atelier est offert en entreprise uniquement. Le participant doit avoir son harnais de sécurité lors de l'atelier.

Objectif

Identifier les éléments à vérifier lors de l'inspection du harnais de sécurité et l'ajuster de façon sécuritaire.

Aperçu du contenu

Dans cet atelier, chaque participant est invité à enfiler son harnais de sécurité en y apportant les ajustements requis. Les participants, entre eux, observent si les ajustements apportés ont été faits correctement.

À l'aide des résultats obtenus, le formateur explique les bonnes pratiques et les points d'amélioration à apporter.

L'atelier comporte deux exercices mettant à l'épreuve les connaissances des participants sur :


- Les éléments du harnais de sécurité à vérifier.
- L'ajustement de son harnais.

Clientèles visées

Toute personne dans l'entreprise ayant à porter un harnais de sécurité et les superviseurs.

Coût pour l'atelier

Membre : 250 \$ | Non-membre connexe : 550 \$
Non-membre : 850 \$



SÉCURITÉ DES MACHINES

INITIATION À LA SÉCURITÉ DES MACHINES

🕒 3 heures

Objectif

Choisir les mesures correctives appropriées dans la plupart des situations à risque courantes.

Aperçu du contenu

- Se familiariser avec le contexte légal, réglementaire et normatif lié aux machines.
- Repérer les dangers sur un équipement.
- Déterminer les moyens de protection et les mesures de sécurité complémentaires.
- Se familiariser avec la conception de circuits de sécurité.

Clientèles visées

Directeurs, responsables de la maintenance ou du service des achats, ingénieurs responsables de la sécurité des machines, membres du comité de santé et de sécurité et toute autre personne responsable d'un projet en sécurité des machines.

Coût pour la formation de groupe en entreprise

Membre : 375 \$ | Non-membre connexe : 575 \$
Non-membre : 850 \$

ÉVALUER POUR PRÉVENIR LES RISQUES MACHINES

 OFFERT EN
PARTENARIAT

Offert par : **Consultation Réal Bourbonnière**
Ingénieur expert en sécurité des machines

🕒 7 heures

Objectif

Permettre aux participants de développer une démarche d'appréciation et de réduction du risque pour les machines.

Aperçu du contenu

- Stratégie pour développer une démarche d'analyse et d'évaluation du risque pour les machines.
- Revue des méthodes possibles de réduction et de contrôle du risque.
- Notions sur les dispositifs de sécurité qui s'intègrent aux commandes.

Clientèles visées

Gestionnaires, superviseurs, personnel de la maintenance, opérateurs de machine et membres du comité de santé et de sécurité.

Coût pour la formation de groupe en entreprise

Membre : 850 \$ | Non-membre connexe : 1 295 \$
Non-membre : 1 550 \$



SÉCURITÉ DES MACHINES

LA SÉCURITÉ DES MACHINES POUR LES OPÉRATEURS

🕒 2 heures

Objectif

À la fin de la formation, le participant sera en mesure de reconnaître les différents protecteurs et dispositifs de protection adaptés à la situation et sera en mesure d'en faire l'inspection et les ajustements de base.

Aperçu du contenu

- Règlementation
- Repérer les dangers sur un équipement
- Protecteurs et dispositifs de protection
- Mesures complémentaires

Clientèles visées

Les opérateurs de machines, leur superviseurs, les membres du comité SST et toute autre personne en lien avec un projet sur la sécurité machine.

Coût pour la formation de groupe en entreprise

Membre : 375 \$ | Non-membre : 850 \$ + frais de déplacement

ATELIER

DÉVELOPPER FACILEMENT SON PLAN DE SÉCURITÉ INCENDIE

🕒 2,5 heures

Objectif

Se familiariser avec les étapes ainsi que les outils proposés par MultiPrévention pour aider à mettre en place un plan de sécurité incendie.

Aperçu du contenu

Revue détaillée des étapes d'élaboration d'un plan de sécurité incendie complet et surtout conforme aux exigences réglementaires.

Le guide et les outils proposés sont des plus utiles à toute organisation qui souhaite être bien structurée en ce domaine.

Clientèles visées

Gestionnaires, chefs d'équipe, membres du comité de santé et de sécurité au travail et toute autre personne responsable de la prévention-incendie.

Coût pour l'atelier en entreprise

Membre : 250 \$ | Non-membre connexe : 550 \$
Non-membre : 850 \$



CADENASSAGE

ÉLABORER UN PROGRAMME DE CADENASSAGE

🕒 3 heures

Objectif

Être en mesure d'élaborer un programme de cadenassage qui facilitera l'implantation du cadenassage dans l'entreprise, dans le respect des exigences réglementaires.

Aperçu du contenu

- Exigences réglementaires.
- Marche à suivre pour élaborer un programme de cadenassage.
- Identification des sources d'énergie et des points d'isolement.
- Matériel de cadenassage.
- Contenu des fiches de cadenassage.
- Encadrement des situations inhabituelles.
- Aperçu des autres méthodes de contrôle des énergies.

Clientèles visées

Gestionnaires, membres du comité de santé et de sécurité et toute personne impliquée dans l'élaboration du programme de cadenassage et la préparation des fiches de cadenassage.

Coût pour la formation de groupe en entreprise

Membre : 375 \$ | Non-membre connexe : 575 \$
Non-membre : 850 \$

APPLIQUER SON PROGRAMME DE CADENASSAGE

🕒 3 heures

Prérequis

L'entreprise doit avoir élaboré un programme de cadenassage.

Objectif

Être en mesure d'appliquer le programme de cadenassage de l'entreprise.

Aperçu du contenu

- Exigences réglementaires.
- Identification des sources d'énergie et des points d'isolement.
- Matériel de cadenassage.
- Présentation du programme de cadenassage de l'entreprise.
- Revue de la procédure et des fiches de cadenassage de certains équipements.

Clientèles visées

Toute personne ayant à cadenasser, les superviseurs, les membres du comité de santé et de sécurité ainsi que la personne responsable du programme de cadenassage.

Coût pour la formation de groupe en entreprise

Membre : 375 \$ | Non-membre connexe : 575 \$



SÉCURITÉ ÉLECTRIQUE

COMPRENDRE ET PRÉVENIR LES RISQUES ÉLECTRIQUES

🕒 3 heures

Objectif

Permettre aux participants de reconnaître les risques liés aux travaux électriques en entreprise et de se familiariser avec les moyens de prévention.

Aperçu du contenu

- Effets d'un choc électrique.
- Réglementation.
- Conséquences d'un éclair d'arc électrique.
- Prévention des chocs et des brûlures :
 - Norme CSA Z462
 - Travail hors tension
 - Travail sous tension
 - Périmètres de sécurité
 - Équipements de protection individuelle
 - Revue des bonnes pratiques

Clientèles visées

Travailleurs appelés à effectuer des travaux de nature électrique, gestionnaires et membres du comité de santé et de sécurité.

Coût pour la formation de groupe en entreprise

Membre : 375 \$ | Non-membre connexe : 575 \$
Non-membre : 850 \$

En complément

Voyez, en rediffusion, les webconférences suivantes :

- **Prévention des risques électriques : Norme CSA Z462 et nouveautés 2021** (ASFETM)
- **Plan d'action pour implanter un programme de prévention** (APSAM)
- **Élaborer votre programme de sécurité électrique** (MultiPrévention)

Accessibles dans Mon espace sur notre site Web sous Outils de communication.



PRINCIPES ERGONOMIQUES

LE TRAVAIL À L'ÉCRAN

🕒 1,5 heure

Objectif

Connaître les grands principes d'aménagement et d'ajustement d'un poste de travail et apprendre à les appliquer.

Aperçu du contenu

- Nature du travail devant un écran de visualisation.
- Risques et malaises.
- Réglage de la chaise.
- Utilisation des équipements (clavier, souris, etc.)
- Mise en application des principes par l'analyse de cas réels incluant le télétravail.

Clientèles visées

Personnes travaillant à un poste avec écran de visualisation, responsables de l'aménagement des postes de travail et membres du comité de santé et de sécurité.

Coût pour la formation de groupe en entreprise

Membre : 375 \$ | Non-membre connexe : 575 \$
Non-membre : 850 \$

TRAVAILLER AU BINOCULAIRE EN ÉLECTRONIQUE

🕒 1,5 heure

Objectif

Identifier les risques de troubles musculosquelettiques (TMS) pouvant se manifester lors du travail au binoculaire.

Aperçu du contenu

- Présentation sommaire des réglages au binoculaire stéréoscopique et des risques de TMS.
- Notion de position neutre de la colonne vertébrale.
- Présentation des avenues de solutions pour réduire les TMS aux membres supérieurs lors du travail avec le binoculaire.

Clientèles visées

Membres du comité de santé et de sécurité, responsable de la prévention, responsables de l'aménagement des postes de travail, membres d'un groupe d'intervention sur les postes de travail en environnement de bureau ou toute personne qui effectue un travail au binoculaire.

Coût pour la formation de groupe en entreprise

Membre : 375 \$ | Non-membre connexe : 575 \$
Non-membre : 850 \$



PRINCIPES ERGONOMIQUES

MANUTENTION ET MAUX DE DOS

🕒 4 heures

Objectif

Permettre aux participants de reconnaître les principaux facteurs de risque associés à la manutention, d'en comprendre les effets et de se familiariser avec le type de correctifs requis.

Aperçu du contenu

- Origine des maux de dos.
- Principes de manutention sécuritaire (voir atelier ci-contre).
- Quelques pistes de solutions.

Clientèles visées

Travailleurs effectuant des tâches de manutention, superviseurs et membres du comité de santé et de sécurité.

Coût pour la formation de groupe en entreprise

Membre : 495 \$ | Non-membre connexe : 735 \$

Non-membre : 975 \$

ATELIER

PRINCIPES DE MANUTENTION SÉCURITAIRE

🕒 1 heure

Objectif

Identifier les risques potentiels pour le dos associés à des situations de manutention et trouver des façons de réduire ces risques.

Aperçu du contenu

Cet atelier utilise des mises en situation pour permettre aux participants d'expérimenter par l'activité physique des situations de manutention afin d'identifier les risques associés à chacune de ces situations et trouver des façons de réduire ces risques.

L'atelier comporte quatre activités et des discussions :

- Une activité sur les caractéristiques de l'objet qui peuvent augmenter les risques associés à la manutention.
- Trois activités où les contextes de manutention sont caractérisés par des postures contraignantes.
- Discussions sur les caractéristiques des situations qui augmentent le risque pour le dos et sur les solutions potentielles à mettre en œuvre.

Clientèles visées

Travailleurs et superviseurs.

Coût pour l'atelier en entreprise

Membre : 250 \$ | Non-membre connexe : 550 \$

Non-membre : 850 \$

En complément

Voyez, en rediffusion, la webconférence *La prévention des TMS, ça vaut le coût !*

Accessible dans la section Mon espace de notre site Web sous Outils de communication.



CONFÉRENCES À LA CARTE EN ENTREPRISE

SENSIBILISATION AU SIMDUT 2015

🕒 1 heure

Objectif

Faire un rappel des principales notions associées au SIMDUT 2015.

Aperçu du contenu

Cette conférence vise à rappeler aux participants les risques et les moyens de prévention par classe de danger.

- Objectifs et portées du SIMDUT 2015.
- Éléments-clés associés au SIMDUT 2015.
- Droits et responsabilités des travailleurs, employeurs et fournisseurs.

Clientèles visées

Travailleurs responsables de la gestion des produits dangereux dans l'entreprise et leurs superviseurs.

Coût pour la conférence en entreprise

Membre : 250 \$ | Non-membre connexe : 550 \$
Non-membre : 850 \$

*Note : Peut s'offrir en grand groupe : aucun maximum.
Le prix indiqué est pour une conférence.*

RÉDUIRE LES FUMÉES DE SOUDAGE

🕒 2,5 heures

Objectif

Découvrir les mécanismes qui permettent de réduire les fumées de soudage dans son milieu de travail.

Aperçu du contenu

Cette conférence traite de la diminution de la quantité de fumées de soudage sous un angle peu connu, soit l'optimisation des paramètres de soudage. Tous les paramètres de soudage (ex. : voltage, intensité du courant) ont un impact sur la stabilité de l'arc de soudage. Lors de la conférence, les éléments suivants seront abordés :

- Résumé de différents procédés et impact des fumées et des gaz pour la santé.
- Revue des différents paramètres de soudage pouvant être optimisés.
- Captage à la source et ventilation générale.

Clientèles visées

Soudeurs, membres de la direction, responsables de la prévention, superviseurs, membres du comité de santé et de sécurité au travail et travailleurs.

Coût pour la conférence en entreprise

Membre : 250 \$ | Non-membre connexe : 550 \$
Non-membre : 850 \$

*Note : Peut s'offrir en grand groupe : aucun maximum.
Le prix indiqué est pour une conférence.*



CONFÉRENCES À LA CARTE EN ENTREPRISE

SENSIBILISATION AU CADENASSAGE

🕒 1 heure

Prérequis

L'entreprise doit avoir élaboré un programme de cadenassage.

Objectif

Se familiariser avec les principaux éléments du programme de cadenassage de l'entreprise.

Aperçu du contenu

- Exigences réglementaires.
- Rôle et responsabilités des intervenants en cadenassage.
- Éléments-clés du programme de cadenassage.

Clientèles visées

Tous les employés de l'entreprise affectés par le programme de cadenassage.

Coût pour la conférence en entreprise

Membre : 250 \$ | Non-membre connexe : 550 \$

Non-membre : 850 \$

Note : Peut s'offrir en grand groupe : aucun maximum.

Le prix indiqué est pour une conférence.



CONFÉRENCES À LA CARTE EN ENTREPRISE

LA PRÉVENTION DES TMS, ÇA VAUT LE COÛT !

🕒 1 heure

Objectif

Démontrer l'importance de la prévention des troubles musculosquelettiques (TMS) pour votre entreprise.

Aperçu du contenu

Cette conférence donne un aperçu des coûts directs et indirects engendrés par les lésions musculosquelettiques et fait la démonstration qu'il est possible de les prévenir. À l'aide d'un court questionnaire, les participants découvrent dans quelle mesure les TMS sont présents dans leur milieu de travail. À l'aide d'exemples et de vidéos, on y voit :

- L'impact des TMS
- Un processus simple d'intervention

Clientèles visées

Membres de la direction, responsables de la prévention, superviseurs, membres du comité de santé et de sécurité au travail et travailleurs.

Coût pour la conférence en entreprise

Membre : 250 \$ | Non-membre connexe : 550 \$
Non-membre : 850 \$

Note : Peut s'offrir en grand groupe : aucun maximum.
Le prix indiqué est pour une conférence.

LE DEVOIR DE DILIGENCE RAISONNABLE, C'EST QUOI ?



PL59

🕒 1 heure

Objectif

Se familiariser avec la notion de diligence raisonnable en prévention.

Aperçu du contenu

Il s'agit d'une introduction aux lois et règlements en santé et en sécurité du travail ainsi que des obligations qui en découlent, principalement pour l'employeur mais aussi pour les travailleurs.

Cette conférence peut être utilisée dans le cadre de rencontres de sensibilisation à la sécurité à l'intention des employés de production.

On y aborde les thèmes suivants :

- Rappel des obligations en matière de santé et de sécurité au travail
- Notions de diligence raisonnable
- Exemples d'infractions
- La prévention : des responsabilités partagées

Clientèles visées

Membres de la direction, responsables de la prévention, superviseurs, membres du comité de santé et de sécurité au travail et travailleurs.

Coût pour la conférence en entreprise

Membre : 250 \$ | Non-membre connexe : 550 \$
Non-membre : 850 \$

Note : Peut s'offrir en grand groupe : aucun maximum.
Le prix indiqué est pour une conférence.



CONFÉRENCES À LA CARTE EN ENTREPRISE

PLANIFIER DES INSPECTIONS DES LIEUX DE TRAVAIL EFFICACES

🕒 1 heure

Objectif

Mener des inspections efficaces.

Aperçu du contenu

L'inspection des lieux de travail est un moyen de prévention simple pour assurer la sécurité des travailleurs au quotidien. Toutefois, pour être efficace, elle doit être planifiée et menée avec rigueur.

Qui doit faire l'inspection ? Que doit-on inspecter ? Comment faut-il procéder ? Comment prioriser les actions à prendre ? Comment assurer le suivi des mesures correctives ? Voilà autant de questions auxquelles il importe de répondre avant d'entreprendre une telle démarche, car l'inspection, c'est bien plus qu'une liste de vérification !

Durant cette heure, vous apprendrez :

- Les entraves à une inspection efficace
- Les différents types d'inspection
- Les étapes pour établir un programme d'inspection efficace des lieux de travail

Clientèles visées

Membres du comité de santé et de sécurité au travail, superviseurs et membres de la direction.

Coût pour la conférence en entreprise

Membre : 250 \$ | Non-membre connexe : 550 \$

Non-membre : 850 \$

Note : Peut s'offrir en grand groupe : aucun maximum.

Le prix indiqué est pour une conférence.

ATELIER-CONFÉRENCE

L'ENTREPOSAGE DES PRODUITS DANGEREUX, C'EST PAS SORCIER !

🕒 1 heure

Objectif

Se familiariser avec la méthode d'entreposage en 4 étapes proposée par MultiPrévention.

Aperçu du contenu

Lors de cet atelier-conférence, les participants auront l'occasion de découvrir et d'expérimenter les principaux éléments de la méthode visant à organiser les produits dangereux en fonction de leurs propriétés chimiques et de leur compatibilité. Cette méthode simple et éprouvée fait l'objet du guide : *Entreposage des produits dangereux dans le secteur manufacturier* publié par MultiPrévention.

À l'aide d'exercices, les participants peuvent s'approprier la méthode proposée pour mieux gérer l'entreposage des produits dangereux.

Les étapes suivantes sont abordées :

- Faire l'inventaire
- Attribuer un numéro de zone d'entreposage
- Aménager les emplacements selon les numéros de zones d'entreposage
- Gérer l'entreposage

Clientèles visées

Travailleurs responsables de la gestion des produits dangereux dans l'entreprise et leurs superviseurs.

Coût pour l'atelier en entreprise

Membre : 250 \$ | Non-membre connexe : 550 \$

Non-membre : 850 \$

Note : Peut s'offrir en grand groupe : aucun maximum.

Le prix indiqué est pour un atelier.



CONFÉRENCES À LA CARTE EN ENTREPRISE

SENSIBILISATION À LA SÉCURITÉ ÉLECTRIQUE

🕒 1 heure

Objectif

Se familiariser avec les différents risques et mesures de prévention associés à la sécurité électrique.

Aperçu du contenu

- Exigences règlementaires.
- Revue des risques électriques.
- Mesures de prévention à mettre en place pour assurer la sécurité électrique.

Clientèles visées

Tous les employés de l'entreprise qui ont à travailler avec des équipements sous tension.

Coût pour la conférence en entreprise

Membre : 250 \$ | Non-membre connexe : 550 \$

Non-membre : 850 \$

Note : Peut s'offrir en grand groupe : aucun maximum.
Le prix indiqué est pour une conférence.

EN ANGLAIS

SENSIBILISATION AUX RISQUES LIÉS À L'AIR COMPRIMÉ

🕒 1 heure

Objectif

Sensibilisation aux risques liés à l'utilisation du jet d'air comprimé.

Aperçu du contenu

- Identification des risques reliés à la santé et à la sécurité lors de l'usage de l'air comprimé.
- Règlementation.
- Mesures préventives.

Clientèles visées

Les utilisateurs d'air comprimé.

Coût pour la conférence en entreprise

Membre : 250 \$ | Non-membre connexe : 550 \$

Non-membre : 850 \$

Note : Peut s'offrir en grand groupe : aucun maximum.
Le prix indiqué est pour une conférence.



RÉALISEZ VOTRE PROGRAMME DE PRÉVENTION EN LIGNE!

Conçue sur mesure pour les entreprises du secteur manufacturier, notre plateforme numérique vous permet d'élaborer votre programme de prévention de façon méthodique et durable!

Le conseiller en gestion de la prévention attribué à votre entreprise vous accompagnera à chacune des étapes de la réalisation de votre programme de prévention.

Nos conseillers techniques sont également à votre disposition pour répondre, sans frais, à vos questions relatives à l'un ou l'autre des domaines suivants: sécurité des machines, cadenassage, ergonomie, bruit, qualité de l'air, dépoussiéreurs, soudage/coupage, chambre de peinture, produits dangereux.



“ Super simple à utiliser. Je n'ai qu'à répondre aux questions et le logiciel m'aide à m'organiser.

Le programme s'adapte à la réalité de notre entreprise et me permet de n'oublier aucun point important.

Vraiment un bel outil pour

ceux qui veulent commencer ou même valider leur programme de prévention. ”

Véronique Desjardins, adjointe administrative, Énertec

FAITES VALOIR VOS BONS COUPS EN SST!



Participez aux Prix MultiPrévention et courez la chance de gagner la bourse d'une valeur de 5 000 \$ pour la réalisation d'un projet en SST.

Chaque année, MultiPrévention invite les entreprises qu'elle dessert à présenter une initiative en prévention ayant une portée significative dans l'entreprise. Un prix par secteur d'activité est décerné.

PRÉSENTEZ VOTRE CANDIDATURE AVANT LE 30 SEPTEMBRE 2022.

Parlez-en à votre conseiller !

Secteurs d'activité

- Fabrication de produits en métal
- Fabrication de produits électriques
- Habillement
- Textile et bonneterie
- Imprimerie et activités connexes

Si votre entreprise remporte un prix, vous aurez la possibilité de présenter un nouveau projet en SST pour être éligible à la bourse Lachance-Morin d'une valeur de 5 000 \$.

Le montant de la bourse sert à payer le salaire d'un ou d'une stagiaire embauchée pour la réalisation et la mise en œuvre de votre projet en SST.

Voyez les réalisations des entreprises gagnantes d'un Prix MultiPrévention et de la bourse Lachance-Morin en consultant la section *La gestion de la prévention au quotidien* sous Conseils et expertises.



WEBCONFÉRENCES 2022 INSCRIVEZ-VOUS DÈS MAINTENANT!

27 JANVIER 2022 – Gratuit et ouvert à tous

COMMUNIQUEZ COMME UN LEADER

🕒 12 h 30 - 13 h 30



Avec Vicky Gaétan,
Conseillère en gestion de la prévention,
MultiPrévention

Parler pour être compris. Comme superviseur, vous êtes en constante communication avec vos travailleurs, que ce soit pour transmettre un conseil, une information ou encore une directive en santé et sécurité. Vos consignes laissent-elles place à l'interprétation? Pour communiquer adéquatement, il faut tenir compte à la fois du message et du moyen utilisé pour le véhiculer. Au cours de cette webconférence, nous verrons différentes stratégies pour vous aider à communiquer de façon claire et efficace.

9 FÉVRIER 2022 – Gratuit et ouvert à tous

SOUDEGE : QUAND LES VÊTEMENTS DEVIENNENT DES ÉQUIPEMENTS DE PROTECTION

🕒 12 h 30 - 13 h 30



Les travaux de soudage comportent plusieurs risques contre lesquels les soudeurs doivent être protégés. Par conséquent, leurs vêtements doivent-ils être considérés comme des équipements de protection? Doivent-ils aussi répondre à des caractéristiques bien précises? Et si oui, lesquelles? C'est ce que vous découvrirez en assistant à notre webinar du 9 février 2022, de 12 h 30 à 13 h 30. Une période de questions sera également prévue. Alors, pour vos soudeurs, vous fournissez des vêtements de travail ou des ÉPI? Soyez

de la discussion!

Ce webinar est organisé conjointement par MultiPrévention, l'ASFETM et la CNESST.

15 FÉVRIER 2022 – Membre gratuit | Non-membre : 60 \$

(DÉ)CHARGER SANS S'TUER À L'OUVRAGE

🕒 12 h 30 - 13 h 30



Avec Samuel Laverdière,
Conseiller en prévention, Via Prévention

Dans le cadre de cette webconférence, nous ferons un tour d'horizon des situations dangereuses lors du chargement et déchargement de véhicules, notamment au quai, mais aussi des moyens de prévention et des solutions applicables pour travailler en toute sécurité.

15 MARS 2022 – Membre gratuit | Non-membre : 60 \$

SANTÉ MIEUX-ÊTRE : L'ERREUR HUMAINE, SOURCE INÉPUISABLE DE SOLUTIONS

🕒 12 h 30 - 13 h 30



Avec Marie Laberge,
Services-conseils Management et SST

La reconnaissance du risque d'erreur humaine est un contexte favorable à l'émergence de solutions qui tiennent compte des limites de la fiabilité humaine. Comment le contexte dans lequel les personnes évoluent peut être organisé pour faire de meilleurs choix? C'est ce que nous verrons.

26 AVRIL 2022 – Membre gratuit | Non-membre : 60 \$

PROMOUVOIR LA BIENVEILLANCE ET LA COOPÉRATION À TRAVERS SES COMMUNICATIONS EN SST

🕒 12 h 30 - 13 h 30



Avec Ysa Blain,

Intervenante & Conseillère en santé-sécurité

En matière de communication, quelles sont les habiletés que nous devrions tous développer afin de nous permettre d'améliorer la qualité de nos échanges et d'aller à la rencontre des autres membres de l'entreprise ? Cette conférence vous propose de passer en revue trois outils d'apprentissage essentiels au quotidien de chacun, tant au travail qu'à la maison.

11 MAI 2022 – Gratuit et ouvert à tous

LES CHAMBRES DE PEINTURE : COMPRENDRE ET APPLIQUER LES RÈGLES DE SÉCURITÉ QUI S'IMPOSENT

🕒 12 h 30 - 13 h 30



Avec Caroline Godin,

Conseillère technique, MultiPrévention

Un grand nombre d'entreprises desservies par MultiPrévention disposent d'une chambre de peinture aussi appelée cabine de pulvérisation. Ce type d'installation peut présenter de nombreux risques pour ceux qui y travaillent, mais aussi pour leur entourage. Comment s'assurer que ce poste de travail est sécuritaire et conforme ? Voilà les questions auxquelles Caroline répondra lors de cette webconférence.

9 JUIN 2022 – Membre gratuit | Non-membre : 60 \$

L'EXPOSITION AU BRUIT ET AUX PRODUITS CHIMIQUES OTOTOXIQUES : UN RISQUE PLUS GRAND DE DOMMAGES À L'AUDITION

🕒 12 h 30 - 13 h 30



Avec Tony Leroux, Ph. D.

Professeur titulaire, École d'orthophonie et d'audiologie, Faculté de médecine, Université de Montréal

Cette webconférence présentera les mécanismes d'atteinte du système auditif par le bruit et certaines substances chimiques. Les participants seront en mesure de comprendre les liens entre le bruit, les substances chimiques et la surdité et d'identifier des stratégies de prévention en milieu de travail.

14 SEPTEMBRE 2022 – Gratuit et ouvert à tous

PRÉPARER LE TERRAIN POUR MIEUX GÉRER LES CONTRAINTES THERMIQUES

🕒 12 h 30 - 13 h 30



Avec Lise Mallette,

Conseillère technique, hygiéniste industrielle, MultiPrévention

Dans le cadre de cette webconférence, nous passerons en revue les risques à la santé liés à l'exposition prolongée à des températures élevées et nous vous proposerons différents moyens à mettre en œuvre pour en atténuer les effets avant l'arrivée des canicules.

20 OCTOBRE 2022 – Gratuit et ouvert à tous

LA CIVILITÉ AU TRAVAIL, POUR UN CLIMAT SAIN ET HARMONIEUX

🕒 12 h 30 - 13 h 30



Avec Mario Vézina,

Conseiller en gestion de la prévention, MultiPrévention

Cette conférence explique les notions de civilité au travail et définit le harcèlement psychologique et sexuel. À l'aide de mises en situation, on vous présentera des situations d'incivilité qui permettent d'enclencher une réflexion sur ce que nous pouvons faire pour améliorer la civilité au travail et ainsi prévenir la dégradation du climat de travail.

9 NOVEMBRE 2022 – Gratuit et ouvert à tous

LE MENTORAT : UNE APPROCHE À DÉCOUVRIR POUR MIEUX INTÉGRER LES NOUVEAUX AU TRAVAIL, EN SST ET AU SEIN DE L'ÉQUIPE

🕒 12 h 30 - 13 h 30



Avec Mila Gomez,

Conseillère en gestion de la prévention, MultiPrévention

Cette webconférence propose une approche simple pour instaurer le mentorat dans votre entreprise. Son utilité, les étapes à suivre et le partage des responsabilités seront présentés de même que des outils adaptables, dont une fiche technique sur le sujet et un modèle adaptable de carnet d'apprentissage.



WEBCONFÉRENCES EN REDIFFUSION

À voir ou à revoir

www.multiprevention.org sous Mon espace / Outils de communication

AVANTAGE MEMBRES



GESTION DE LA PRÉVENTION AU QUOTIDIEN

LA SÉCURITÉ INCENDIE – MIEUX VAUT PRÉVENIR !

🕒 1 heure



Élaborez un plan de sécurité incendie adapté à un bâtiment en fonction des différentes exigences législatives.

COMMUNIQUER COMME UN LEADER

🕒 1 heure



Familiarisez-vous avec les différentes stratégies pour rendre vos communications claires et efficaces.

EXERCER MON LEADERSHIP EN PRÉVENTION

🕒 1 heure



Découvrez les différents types de leadership et les qualités requises pour exercer et intégrer le leadership aux actions de gestion de la SST.

DES INSPECTIONS EFFICACES DES LIEUX DE TRAVAIL

🕒 1 heure



Voyez les types d'inspection et les étapes pour réaliser une inspection efficace et planifiée avec rigueur.

LE SUPERVISEUR, AMBASSADEUR DE LA CULTURE DE PRÉVENTION DE L'ENTREPRISE

🕒 30 minutes

Découvrez nos ateliers offerts pour soutenir les superviseurs dans la gestion de la SST auprès des équipes de travail.

PRÉVENTION DES TROUBLES MUSCULOSQUELETTIQUES

LA PRÉVENTION DES TMS – ÇA VAUT LE COÛT !

🕒 1 heure



Voyez les impacts des troubles musculosquelettiques, statistiques et témoignages à l'appui.

LE TRAVAIL À L'ÉCRAN : CE QU'IL FAUT SAVOIR

🕒 1 heure



Prenez connaissance des grands principes d'aménagement et d'ajustement d'un poste de travail pour prévenir les TMS.

CADENASSAGE

ÉLABORER SON PROGRAMME DE CADENASSAGE - UNE ÉTAPE À LA FOIS !



🕒 1 heure

Pourquoi, quand et comment cadenasser? Voyez comment élaborer votre programme de cadenassage pour faciliter l'implantation du cadenassage dans votre entreprise.

SÉCURITÉ DES MACHINES

LA SÉCURITÉ DES MACHINES, OÙ EN SOMMES-NOUS ?



🕒 1 heure

Soyez informé de la réglementation et des normes en vigueur pour maintenir son parc machines conforme et sécuritaire.

SÉCURITÉ ÉLECTRIQUE

PRÉVENTION DES RISQUES ÉLECTRIQUES : NORME CSA Z462 ET NOUVEAUTÉS 2021



🕒 1 heure

Prenez connaissance des éléments clés d'un programme de sécurité électrique et des dangers en utilisant une fiche de planification de travaux électriques.

PLAN D'ACTION POUR IMPLANTER UN PROGRAMME DE SÉCURITÉ ÉLECTRIQUE



🕒 1 heure

Identifiez les conditions gagnantes à l'implantation d'un programme de sécurité électrique et les principales étapes pour organiser la prévention des risques électriques.

ÉLABORER VOTRE PROGRAMME DE SÉCURITÉ ÉLECTRIQUE



🕒 1 heure

Découvrez un modèle de programme de sécurité électrique qui respecte la réglementation en vigueur.

PRODUITS DANGEREUX

MÉTHODE FACILE POUR GÉRER L'ENTREPOSAGE DES PRODUITS DANGEREUX !



🕒 1 heure

Découvrez et expérimentez une méthode simple et éprouvée, extraite du guide : *Entreposage des produits dangereux dans le secteur manufacturier*.

LA FORMATION SPÉCIFIQUE SUR LE SIMDUT 2015 : ÇA S'ORGANISE



🕒 1 heure

Identifiez les éléments clés d'un programme de formation spécifique suivis d'outils indispensables à son développement.

ÉQUIPEMENTS DE PROTECTION INDIVIDUELLE

ADAPTEZ VOTRE PROGRAMME DE PROTECTION RESPIRATOIRE



🕒 1 heure

À partir de la nouvelle norme portant sur la protection respiratoire, découvrez les étapes à suivre pour développer ou adapter facilement un programme de protection respiratoire.

CHOISIR SES GANTS, CHOISIR DE BIEN SE PROTÉGER



🕒 1 heure

Apprenez comment faire un choix de gants appropriés à la tâche, qui rencontre les critères de performance recherchés.



2405, boul. Fernand-Lafontaine, bureau 150
Longueuil (Québec) J4N 1N7
Tél. 450 442-7763

979, av. de Bourgogne, bureau 570
Québec (Québec) G1W 2L4
Tél. 418 652-7682

multiprevention.org

